



УПРАВЛЕНИЕ ФЕДЕРАЛЬНОЙ СЛУЖБЫ
ГОСУДАРСТВЕННОЙ СТАТИСТИКИ
ПО Г. МОСКВЕ И МОСКОВСКОЙ ОБЛАСТИ

Предоставление гражданам субсидий на оплату жилого помещения и коммунальных услуг в г. Москве



январь-декабрь 2022 года



Предоставление гражданам субсидий на оплату жилого помещения и коммунальных услуг

январь-декабрь 2022 года

- 01** Число семей, получавших субсидии на оплату жилого помещения и коммунальных услуг
- 02** Сумма субсидий, начисленная населению на оплату жилого помещения и коммунальных услуг
- 03** Среднемесячный размер начисленных субсидий на семью



ЧИСЛО СЕМЕЙ, ПОЛУЧАВШИХ СУБСИДИИ

НА ОПЛАТУ ЖИЛОГО ПОМЕЩЕНИЯ И КОММУНАЛЬНЫХ УСЛУГ

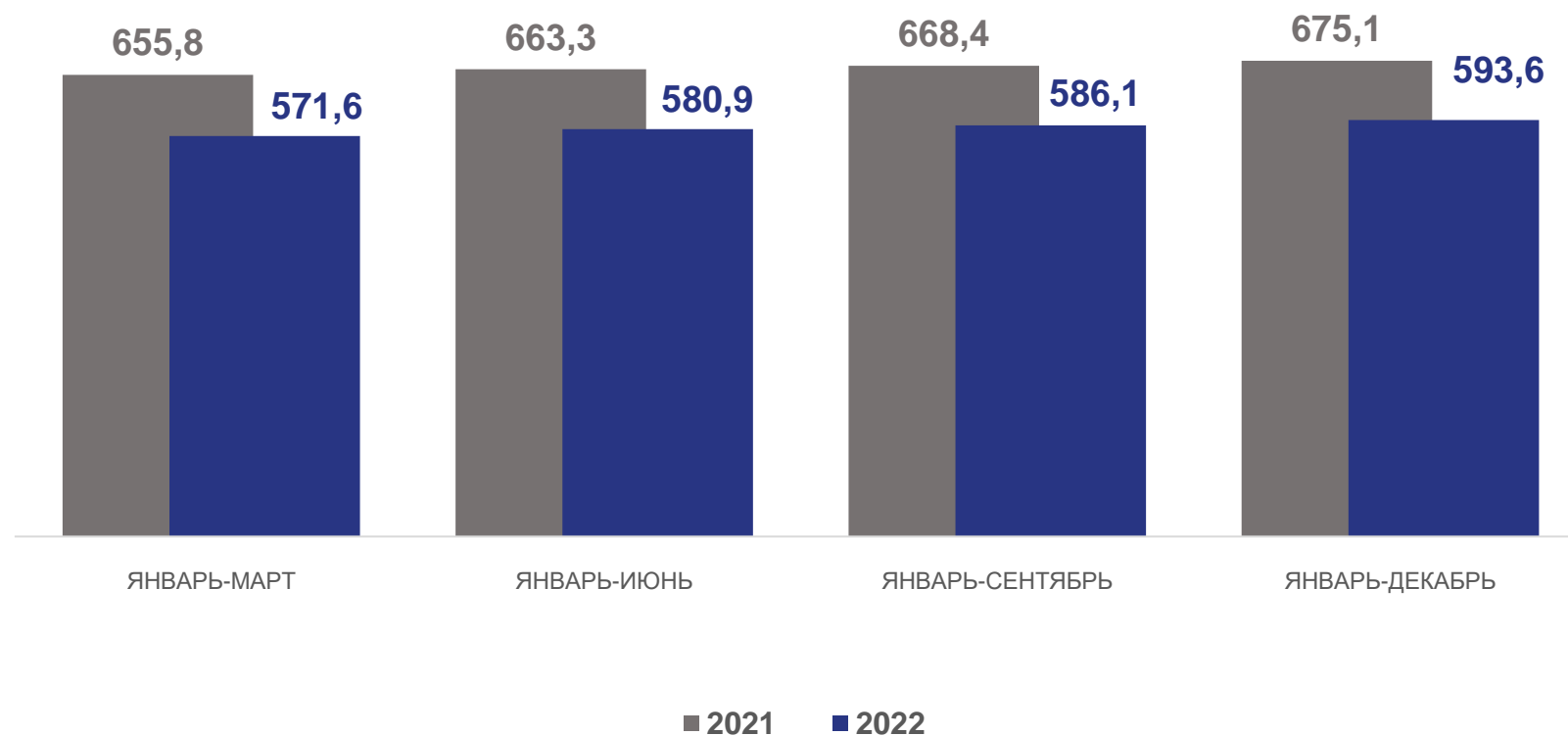
за отчетный период, тыс. единиц

январь-декабрь 2022 г.

Число семей,
получавших субсидии на оплату
жилого помещения и коммунальных услуг

593,6

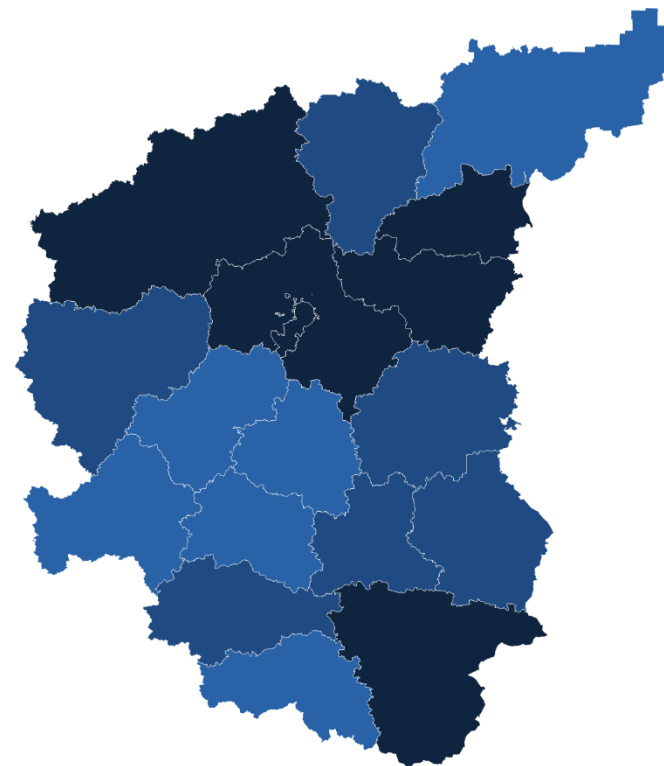
тыс. единиц





ЧИСЛО СЕМЕЙ, ПОЛУЧАВШИХ СУБСИДИИ НА ОПЛАТУ ЖИЛОГО ПОМЕЩЕНИЯ И КОММУНАЛЬНЫХ УСЛУГ, ТЫСЯЧ ЕДИНИЦ январь-декабрь 2022 г.

Регионы ЦФО
с наибольшими и наименьшими значениями



от 5,3 до 15,8

от 15,8 до 30,6

от 30,6 до 593,6





ЧИСЛО СЕМЕЙ, ПОЛУЧАВШИХ СУБСИДИИ

НА ОПЛАТУ ЖИЛОГО ПОМЕЩЕНИЯ И КОММУНАЛЬНЫХ УСЛУГ

за отчетный период

январь-декабрь 2022 г.

В % к соответствующему периоду прошлого года

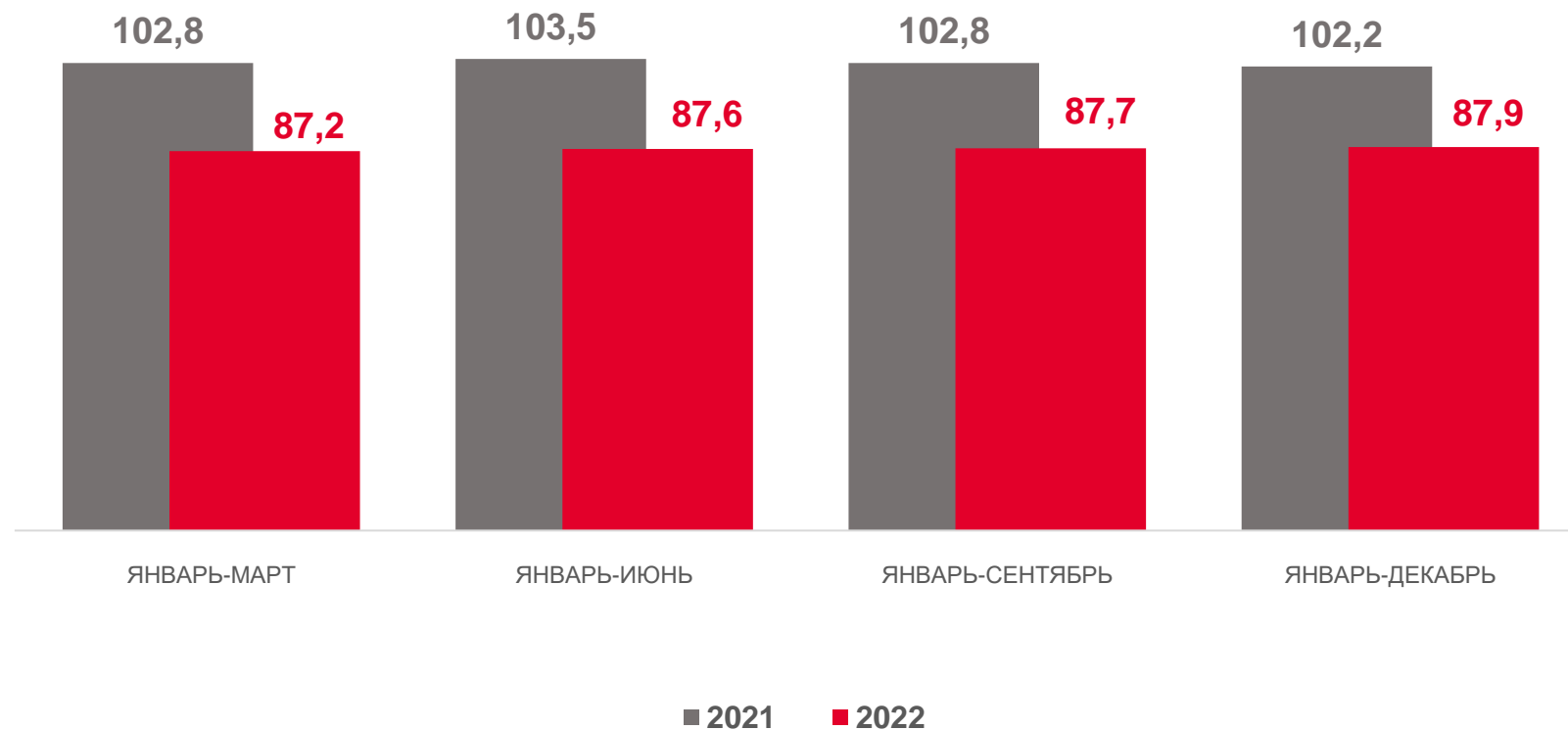
Число семей,
получавших субсидии на оплату
жилого помещения и коммунальных услуг

593,6

тыс. единиц

изменение
к январю-декабрю 2021 г.

-12,1%



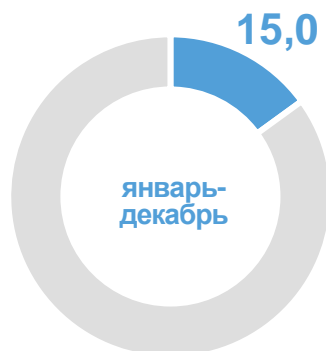


ЧИСЛО СЕМЕЙ, ПОЛУЧАВШИХ СУБСИДИИ

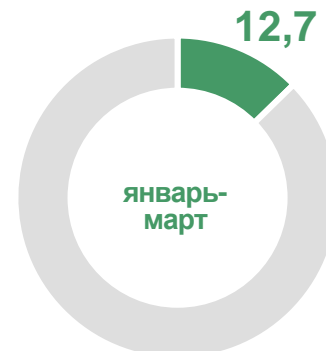
НА ОПЛАТУ ЖИЛОГО ПОМЕЩЕНИЯ И КОММУНАЛЬНЫХ УСЛУГ

в количестве семей, проживающих в г. Москве, в %

2021



2022



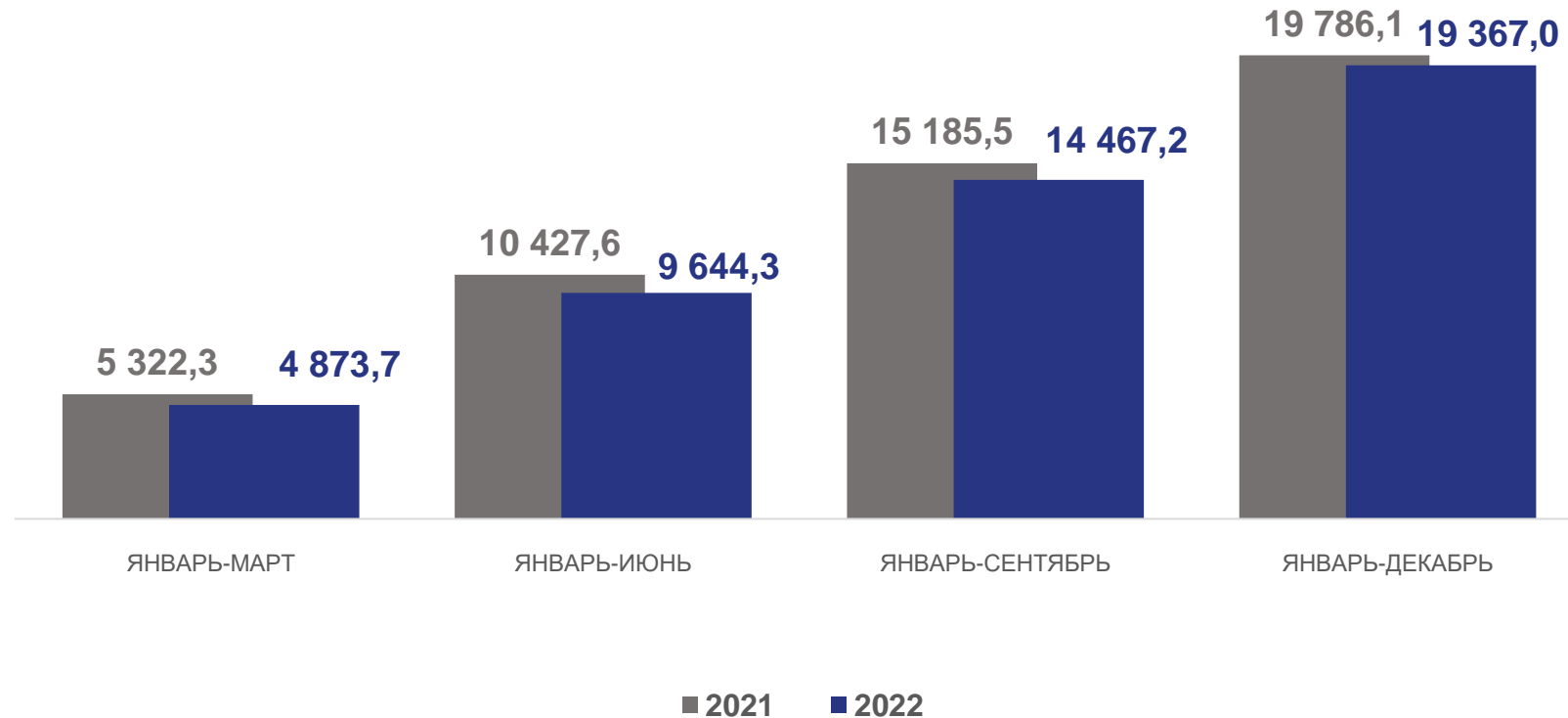


СУММА СУБСИДИЙ, НАЧИСЛЕННАЯ НАСЕЛЕНИЮ НА ОПЛАТУ ЖИЛОГО ПОМЕЩЕНИЯ И КОММУНАЛЬНЫХ УСЛУГ, МЛН РУБЛЕЙ

январь-декабрь 2022 г.

Сумма субсидий,
начисленная населению на оплату жилого
помещения и коммунальных услуг

19 367,0
млн рублей





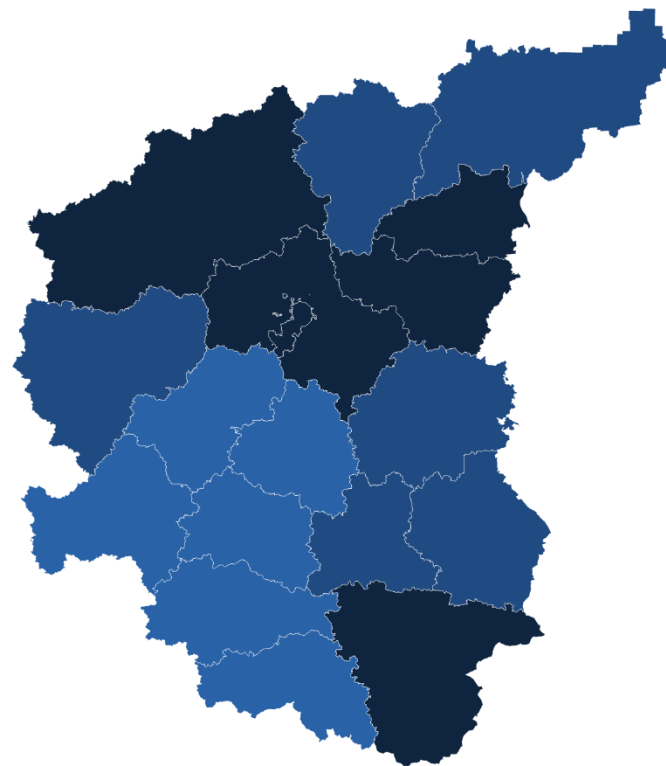
СУММА СУБСИДИЙ, НАЧИСЛЕННАЯ НАСЕЛЕНИЮ

НА ОПЛАТУ ЖИЛОГО ПОМЕЩЕНИЯ И КОММУНАЛЬНЫХ УСЛУГ, МЛН РУБЛЕЙ

январь-декабрь 2022 г.

Регионы ЦФО

с наибольшими и наименьшими значениями



от 59,1 до 203,8

от 203,8 до 597,6

от 597,6 до 19 367,0





СУММА СУБСИДИЙ, НАЧИСЛЕННАЯ НАСЕЛЕНИЮ НА ОПЛАТУ ЖИЛОГО ПОМЕЩЕНИЯ И КОММУНАЛЬНЫХ УСЛУГ

январь-декабрь 2022 г.

В % к соответствующему периоду прошлого года

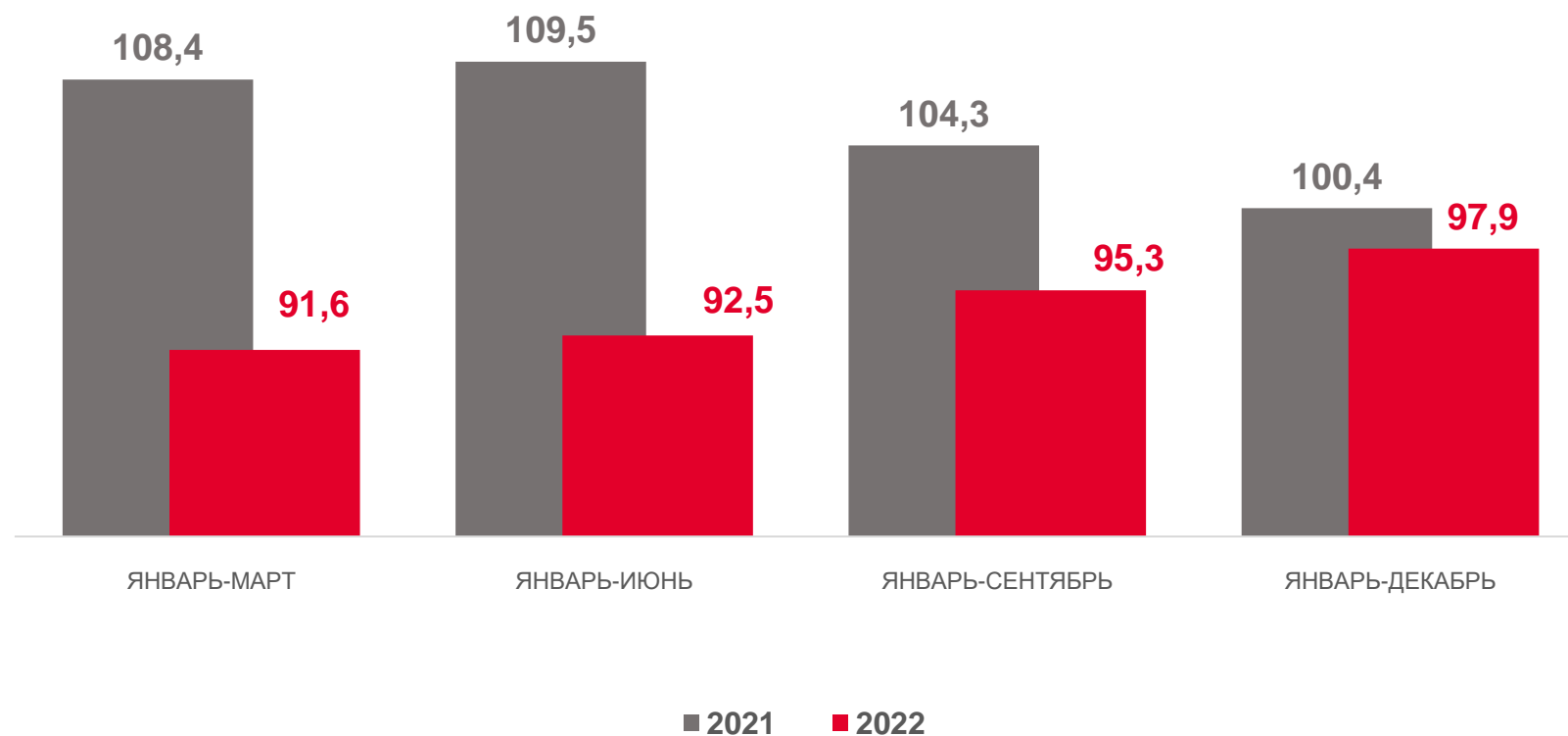
Сумма субсидий,
начисленная населению на оплату жилого
помещения и коммунальных услуг

19 367,0

млн рублей

изменение
к январю-декабрю 2021 г.

-2,1%





СРЕДНЕМЕСЯЧНЫЙ РАЗМЕР НАЧИСЛЕННЫХ СУБСИДИЙ НА СЕМЬЮ, РУБЛЕЙ

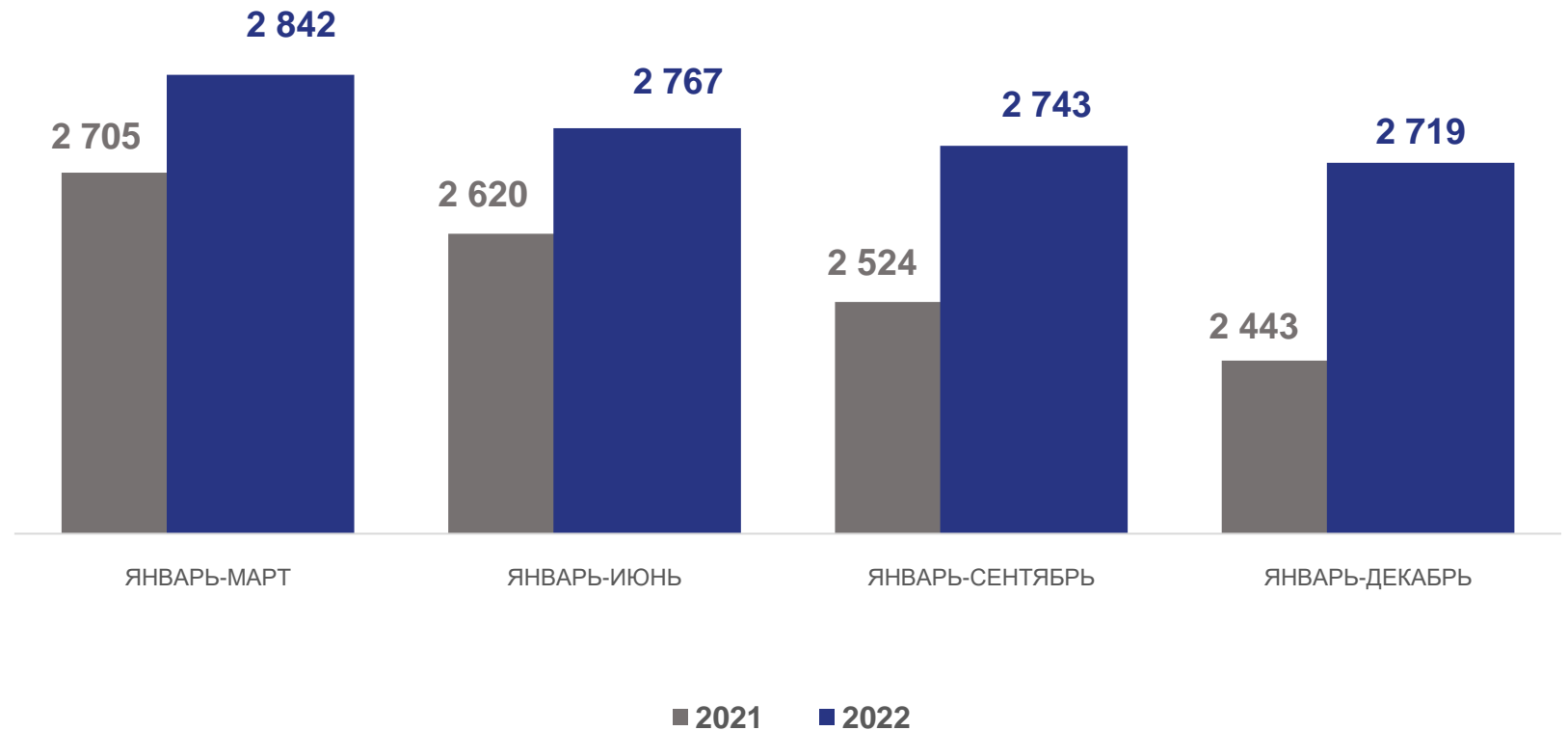
январь-декабрь 2022 г.

Среднемесячный
размер

начисленных субсидий на семью

2 719

рублей





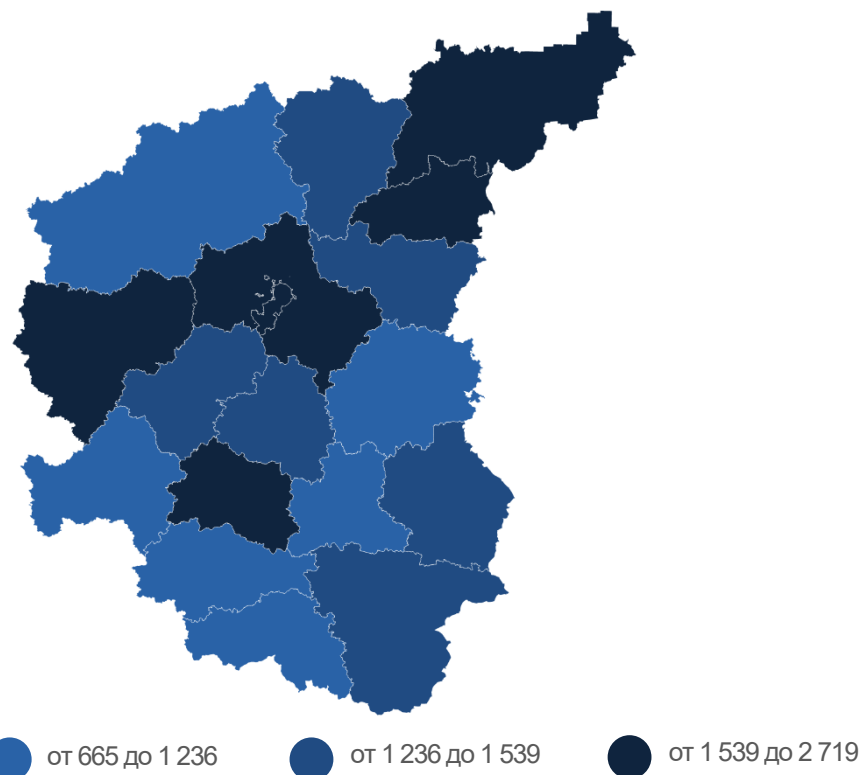
СРЕДНЕМЕСЯЧНЫЙ РАЗМЕР НАЧИСЛЕННЫХ СУБСИДИЙ НА СЕМЬЮ, РУБЛЕЙ январь-декабрь 2022 г.

Регионы ЦФО
с наибольшими и наименьшими значениями



2 субъекта ЦФО
значение показателя
больше, чем по России

16 субъектов ЦФО
значение показателя
меньше, чем по России





СРЕДНЕМЕСЯЧНЫЙ РАЗМЕР НАЧИСЛЕННЫХ СУБСИДИЙ НА СЕМЬЮ

январь-декабрь 2022 г.

В % к соответствующему периоду прошлого года

Среднемесячный
размер

начисленных субсидий на семью

2 719

рублей

изменение

к январю-декабрю 2021 г.

+11,3%

